

# Digital Clipboard™

DataMyte™ Revolution  
SISTEMA DE GESTIÓN DE CALIDAD

*Transforme los procesos de papel en flujos de trabajo automatizados*



El Portapapeles digital elimina los procesos de recopilación de datos manuales y en papel ineficientes y automatiza los flujos de trabajo para auditorías, inspecciones y otros controles de calidad. Dirija su organización hacia costos más bajos y mayor eficiencia a medida que mejora la calidad.

## Eleve su productividad y reduzca costes

- Detecte los defectos antes para reducir los costes relacionados con el reprocesado, el desperdicio, la mano de obra, las retiradas y las reclamaciones de garantía
- Aumente la trazabilidad de los datos para rastrear las inspecciones perdidas, determinar el punto limpio y mejorar el tiempo de reacción ante eventos fuera de las especificaciones.
- Facilite la colaboración en equipo
- Haga cumplir la capacitación y el proceso de trabajo.
- Escale a todas sus áreas de trabajo mientras muestra un rápido retorno de la inversión.



**DATAMYTE™**  
[www.datamyte.com](http://www.datamyte.com)

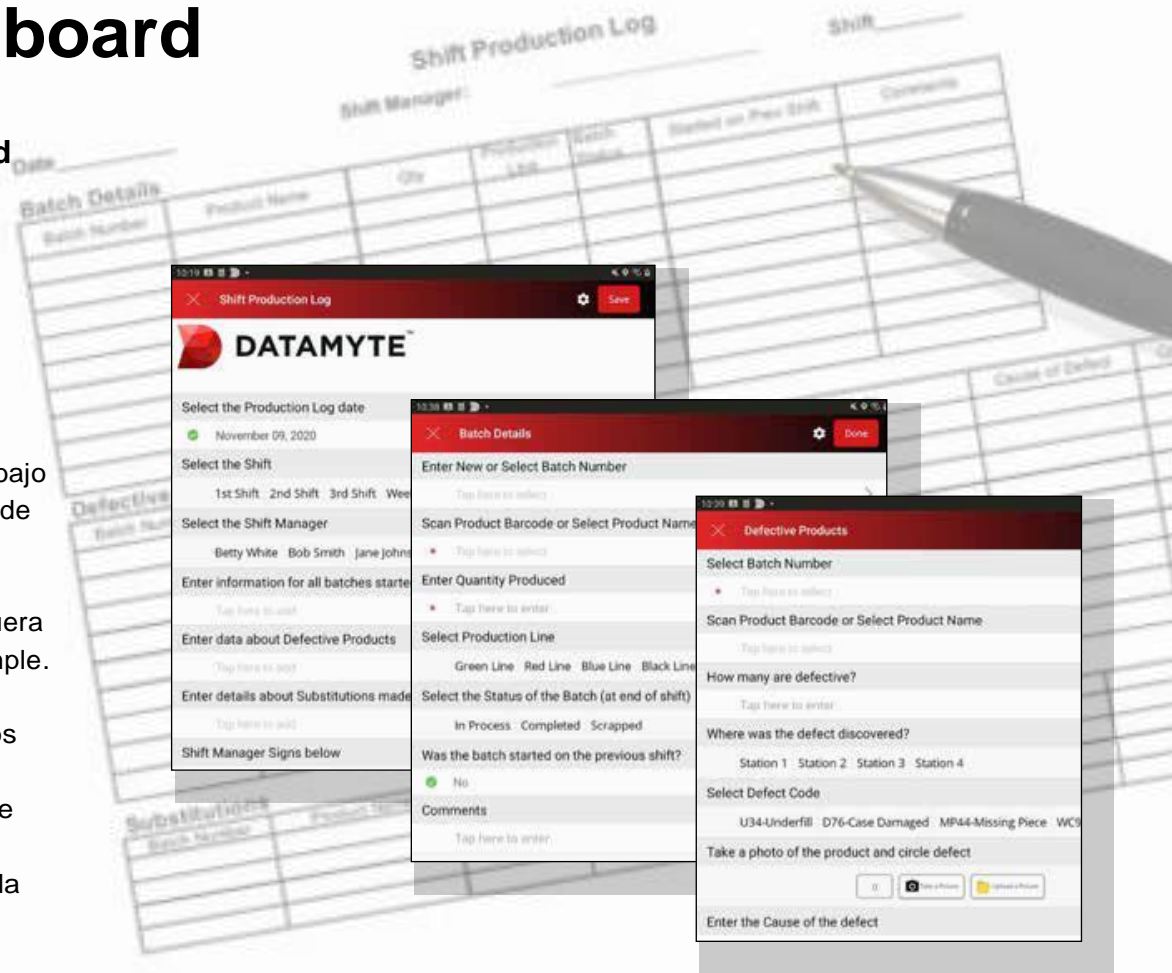
**DRILCO**

# Digital Clipboard

Abandone el papel para mejorar la productividad

Elimine los procesos manuales de recopilar datos en papel con una solución de lista de verificación digital de DataMyte.

Convierta sus listas de verificación en un flujo de trabajo procesable con la capacidad de obtener retroalimentación instantánea de aprobado / rechazo si una lectura está fuera de especificaciones o no cumple. Ahorre tiempo y mejore la trazabilidad, ya que los datos son almacenados en una base de datos central, desde la cual puede informar y comunicarse para impulsar la mejora del proceso.



## Amplia aplicación y funcionalidad en industrias y flujos de trabajo



### PRODUCCIÓN

- Puesto de trabajo de Manufactura
- Evaluaciones de Riesgos
- Auditorías 5s
- Checklist de Control de Calidad
- Checklist de Auditoría de Proceso
- Inspección Sensorial (Sabor, Textura)
- Equipos de Mantenimiento
- Archivo de Defectos de Montaje final
- Inspección de Pares de apriete



### AUDITORÍAS/INSPECCIONES

- Checklist de Inspección de Producto
- Inspección de Entrada/Salida
- Inspección de Final de Línea
- Gestión de Par residual de apriete



### AUTOMOCIÓN

- Auditorías de Campa
- Inspección de Vehículo
- Auditorías de Despice
- Auditorías de Proceso



### CADENA/LOGISTICA PROVEEDOR

- Checklist Inspección de Entrada
- Auditorías en Muelle
- Control de Transporte



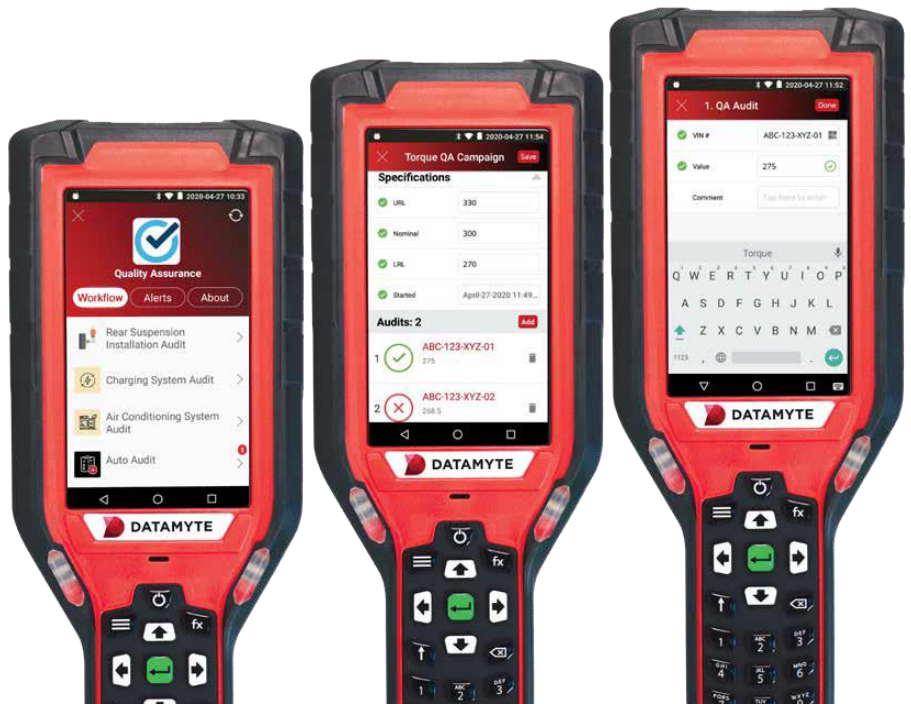
### SEGURIDAD AMBIENTAL

- Checklist en el transporte
- Checklist en Inspecciones de Seguridad



## Reduciendo Costes

- Ahorre tiempo y aumente la eficiencia con flujos de trabajo automatizados
- Incremente la productividad y la precisión de los empleados
- Haga cumplir el proceso de trabajo
- Reduzca el tiempo de formación
- Recupere los procesos de auditoría de terceros a nivel interno para ahorrar costos y mejorar la integración de datos
- Detecte los defectos más rápidamente para reducir los costes relacionados con:
  - Retrabajo
  - Achatarrado
  - Horas
  - Campañas y reclamaciones de garantía

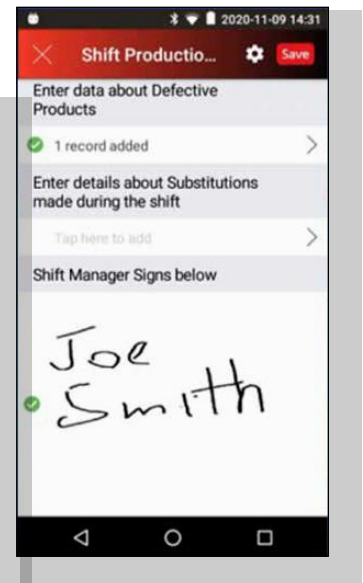
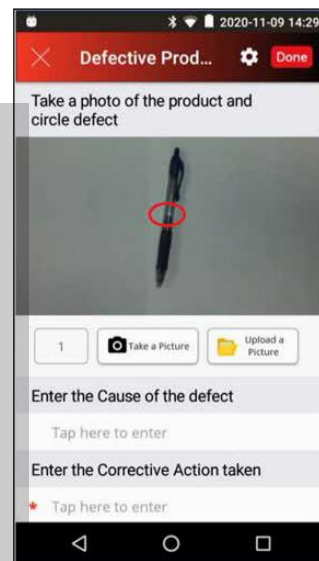


### CARACTERÍSTICAS

- Integre con más de 5600 medidores, para mejorar la conectividad y la integración del flujo de trabajo
- Opere en ubicaciones remotas sin WiFi para la recopilación de datos continua
- QR / código de barras / RFID para configuraciones y búsquedas
- Asignación y validación de trabajos, incluido el escaneo y la firma de credenciales de identificación
- La capacidad de fotografías e imágenes permite:
  - Anotación de fotos
  - Acercar / alejar
  - Fotos en un informe de Excel
- Las instrucciones de trabajo visuales apoyan las listas de verificación de inicio del proceso
  - Herramientas necesarias
  - Instrucciones detalladas e intuitivas
- Las alertas sobre el terreno para lecturas fuera de especificación promueven la retroalimentación de pasa / no pasa en tiempo real
- Agregue el software ESCALATE™ para escaladas y alertas y notificaciones por correo electrónico o SMS

### OTRAS POSIBILIDADES

- Foto, video y audio
- Firmas
- Añadir o unir a documentos
- Multi-lenguaje
- Fecha y Hora
- Sello horario
- ID único



# DRILCO



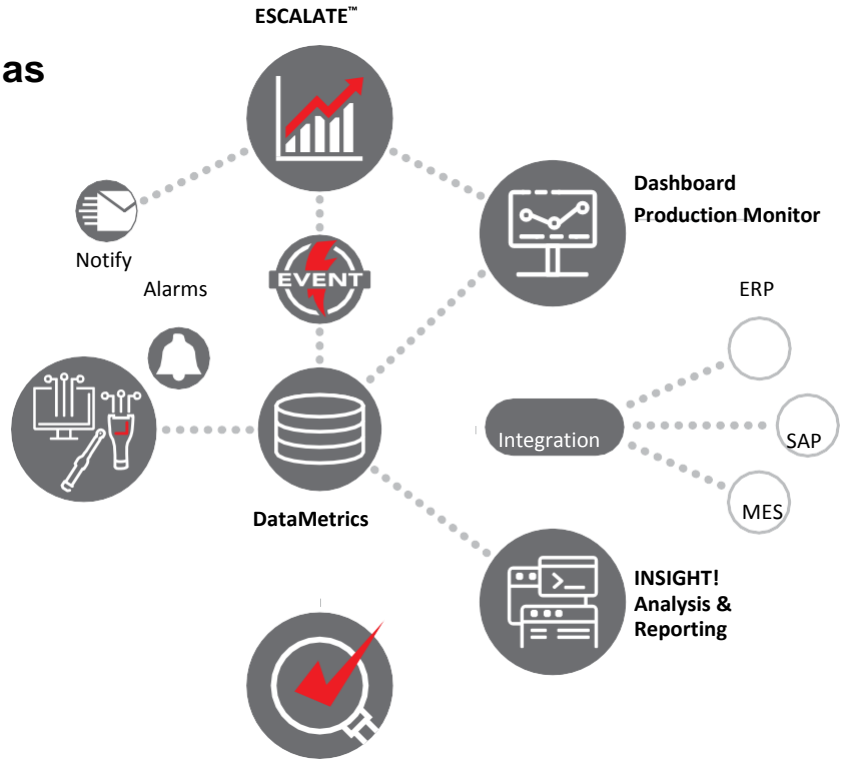
## Integración y Capacidades Avanzadas con Base de Datos Datametrics

• En el nivel de Workflow Solution, todos los datos van a la base de datos de DataMetrics. Este repositorio centralizado proporciona trazabilidad y permite una mejor supervisión de eventos e informes.

- En el nivel de Workflow Enterprise, las posibilidades de integración avanzada vinculadas al sistema ERP, MES, SAP de su empresa ofrecen informes y visibilidad mejorados al equipo ejecutivo

**Data Collection**

- Universal
- Fixed Station
- Mobile



### Inspection Plan

## ESCALATE™

UN PROCESO DE GESTIÓN DE ESCALDO EN LAZO CERRADO

- Esta herramienta configurable le permite establecer los intervalos de tiempo y quién recibe notificaciones si los problemas no se manejan de manera oportuna.
- Gran capacidad de informes
- Comuníquese más rápido y obtenga información instantánea vía SMS o email

Characteristic	SC	Mar 01	Mar 02	Mar 03	Mar 04	Mar 05	Mar 06	Mar 07	Mar 08	Mar 09	Mar 10	Mar 11	Mar 12	Mar 13	Mar 14	Mar 15	Mar 16	Mar 17	Mar 18	Mar 19	Mar 20	Esc. %	Esc. Cld %	
Recpt Gnd	▼																					0.00%	0%	
Gnd Pass-Through Inside	▼												1										3.57%	0%
Gnd Pass-Through Outside	▼						1					1					1				1		10.53%	0%
MDL BCA Inside FW	▼					1																	2.08%	0%
Connections A & B	▼									1		1					1						6.98%	0%
VP Inside	▼									1										1			3.51%	0%
Cab Skin Gnd Station	▼																						0.00%	0%
Steering Column	▼																						0.00%	0%
Steering Column	▼						1			1			1				1		1		1		10.00%	0%
Steering Pinch Bolt	▼																1						10.00%	0%
Nut Arm	▼									1													1.32%	0%
Bunk Restraint	▼					1	1				1	1	1							1		1	8.00%	0%
Access Grab Handles	▼			1	1	1	1			1	1	1		1			1						12.50%	0%
Access Grabhandle	▼			2	1	1				1	1	1	1	1					1				12.82%	0%
Grab Handle (3/8")	▼																						0.00%	0%
Seat Mnt Bolt	▼				1					1		1											4.69%	0%

El informe Daily Insight! o Diario, proporciona una vista general de la calidad de una semana o un mes. El verde muestra un buen estado. El rojo indica que hubo una no conformidad, así como el número de violaciones. El gris indica inspecciones perdidas. Haga doble clic en cada cuadrado para obtener detalles adicionales

Envíenos una Checklist hoy y se la mostraremos a su equipo en el Digital Clipboard.

USA · BELGIUM · BRAZIL · CANADA · CHINA · GERMANY · ITALY



**DATAMYTE™**  
THE GLOBAL STANDARD IN QUALITY SOLUTIONS

**DRILCO**